








BO-Leitfaden

Bausteine zur Berufsorientierung und Steigerung der Ausbildungsfähigkeit für die Klassen 7-10

Monat	Klasse	Bausteine
Um Ostern/Pfingsten Baustein 1+ 3 verbinden am 2. Elternabend	Kl. 7	 Baustein 1 Elternabend mit Information zu Berufsfindung + Profulfächer <ul style="list-style-type: none"> ➤ Konzeption 7-10: Was kommt auf die „Kids“ und die Eltern zu ➤ Profil AC ➤ Unterstützungssysteme: Agentur/Projekt.Zukunft.Neu ➤ Talentezirkel ➤ Ausbildungsfähigkeit+Berufsorientierungstage ➤ Einladung der Berufsschule (evtl. Herr Frösch) ➤ Einladung eines Ausbildungsbotschafters und eines Bildungspartners zu diesem Elternabend
März/April	Kl. 7	 Baustein 2 Teilnahme am <i>Girls/Boysday</i> und ein weiterer Schnuppertag in einem Betrieb/Institution ----- SchülerInnen verfassen einen Bericht über Ihre Erfahrungen und präsentieren diese. (Stellwand, Referat) Evaluationsbogen dazu im Anschluss einsetzen.
Juni	Kl. 7	 Baustein 3 BAW-Schnuppertage für inklusiv beschulte und eher leistungsschwächere SchülerInnen (bis 10 Schüler)
Juni/Juli Hausinterne Planung	Kl.7	 Baustein 4 Terminabsprache wg. Koordinierung der Berufsorientierung für Klasse 7 mit allen Partnern. Siehe 1. Punkt in Klasse 8 unter <u>Allgemeines und Baustein 2 in 2. Schulwoche im September!</u>
Juni/Juli 21.06.22		Einladung der Partner im Sinne Save the date am 1. Elternabend in Klasse 8 in Schulwoche 2. Planungsgespräche mit Partnern für Folgeschuljahr
Allgemeines für die Orientierung in Berufsfelder und Steigerung der Ausbildungsfähigkeit in Kl. 8		
<p>Klasse 8 bietet einen umfassenden Überblick über die Ausbildungsvielfalt. Die SchülerInnen werden darauf vorbereitet, sich erfolgreich um einen Ausbildungsplatz bewerben zu können. Sie erfahren die Anforderungsprofile verschiedenster Berufs- und Ausbildungsberufe. Sie erhalten Unterstützung und Anleitung sich im öffentlichen Raum und fremder Umgebung erfolgreich zu bewegen. Sie erhalten konkret Rückmeldung über die Akzeptanz ihrer schulischen und persönlichen Fähigkeiten.</p> <ul style="list-style-type: none">  Klasse 8 ist Schwerpunkt in Sachen Berufsorientierung. Deshalb zu Schuljahresbeginn, spätestens in der 2. Schulwoche, eine Koordinierungsplanung für das Ausbildungsprojekt im November umsetzen. Teilnehmer sind neben der Schulleitung auch alle Kooperationspartner. Federführung liegt immer beim Klassenlehrer. Die Kooperationspartner unterstützen die Schule, sie übernehmen nicht deren Aufgaben.  Die AnsprechpartnerIn von Projekt. Zukunft führt eine Liste über die Praktikums- und Bewerbungssituation. In enger Absprache mit dem Klassenlehrer wird diese regelmäßig aktualisiert.  Bewerbungsschreiben und Lebenslauf werden zusätzlich im Fach Deutsch geübt. Bitte unbedingt Absprachen mit Koop-Partnern und Frau Immisch. 		

BO-Leitfaden










Bausteine zur Berufsorientierung und Steigerung der Ausbildungsfähigkeit für die Klassen 7-10

- ✚ Bevor ein Betrieb besucht wird, wird telefonisch ein Termin ausgemacht: Das gilt für Schüler, Lehrer und Koop-Partner.
- ✚ **Praktika:** Spätestens 4 Wochen vor Praktikumsbeginn bemühen sich die Schüler um ihre Plätze. Das Sekretariat und die Schulleitung erhalten vorab ein Übersichtsblatt der Praktika mit Adresse.
- ✚ Praktika bei Bosch und Daimler laufen über die Schulleitung.
- ✚ **Jeder Schüler führt eine Praxis-Ordner.** Die Klassen- und WBS-Lehrkraft plus die AnsprechpartnerIn von Projekt.Zukunft achten auf das Führen dieses Ordners.
- ✚ **Kommunikationsstruktur via Mail:** I.d.R. bitte immer alle beteiligten Personen über den Stand bei Praktika, Ausbildungsstellen, besondere Terminabsprachen etc. und evtl. Probleme oder auch Freuden unterrichten.
- ✚ **Aufgabe des Klassenlehrers:** Unterrichtsverschiebungen wg. Lerngängen, Ausflügen, Projekttagen, Bundesjugendspielen, Theaterproben etc. bitte eine Woche vorab den Koop-Partnern und Frau Immisch via Mail mitteilen, wenn dieses diesen Personenkreis betrifft.
- ✚ **Auch Ferienpraktika** müssen aus versicherungstechnischen Gründen von der Schule vorab genehmigt werden.
- ✚ **2.Teil: BAW-Schnuppertage** für lernschwache SchülerInnen findet während in der Waldtageweche ganzwöchig statt.
- ✚ **Ausbildungsbotschafter & Bildungspartner** sind nicht nur während der BO_Projekttag integriert, sondern vereinzelt und **flexibel während des gesamten Schuljahres immer wieder einzuplanen.**
- ✚ **Praktikum für alle** vor den Faschingsferien, davor nochmals **3 Intensivtage zur Vorbereitung für das Praktikum** (Zeitraum zwischen Anfang Februar und Praktikumsstart) im Rahmen der BO-Leitlinien
- ✚ **Vorbereitung auf die Ausbildungsmessen** – SchülerInnen erhalten Laufzettel- **alle** gehen, inkl. LehrerIn.
- ✚ **2. Praktikum in Kl. 8 für die SchülerInnen, die voraussichtlich nach der 9. Klasse abgehen oder inklusiv beschult sind, findet im Juli statt.**
Für die anderen Schüler findet statt Praktikum → vertiefte Profillumsetzung (Unterricht in den MINT+Profilfächern) in Kooperation mit Wissenswerkstatt EULE statt.

Ab September	Kl. 8	<p>✚ Baustein 1 Kl. 8</p> <p>Praxisstunden: Kooperation Zukunft, WBS und das Fach Deutsch: Wöchentliche, regelmäßige Termine im Stundeplan für die SchülerInnen parallel mit dem Klassenlehrer einplanen um Förderung und Unterstützung optimal zu verzahnen. Planung Profil AC von RP auf Januar-Juni umzusetzen</p>
<p>2. Schulwoche im September</p> <ul style="list-style-type: none"> • Mi., 22.9.21 18.30 -20.00 Uhr 	Kl.8	<p>✚ Baustein 2 Kl. 8</p> <p>Elterneinbindung: Elternabend mit den Partnern der Agentur für Arbeit, BAW, Projekt.Zukunft, Bildungspartner, Ausbildungsbotschafter und Firmen+Berufsschule Workshopmäßig den Elternabend planen. Termin mit Schulleitung koordinieren!</p>
<p>September/Oktober</p> <ul style="list-style-type: none"> • BAW Änderung wegen Corona 	Kl. 8	<p>✚ Baustein 3 Kl. 8</p> <p><u>Nur Inklusionsschüler!</u> Während der Waldtageweche, eine Woche alle im BAW mit Auswertung. Eltern unbedingt dazu einladen!!!</p> <p>Die SchülerInnen protokollieren jeden Projekttag und heften dieses Protokoll im Praxis-Ordner ab</p> <p>Es wird eine Stellwand über das Ausbildungsprojekt erstellt.</p>















BO-Leitfaden

Bausteine zur Berufsorientierung und Steigerung der Ausbildungsfähigkeit für die Klassen 7-10

Wegen Corona in 2021 20.-24.09.21	Kl. 8	 Baustein 4 Kl. 8 Praktikumswoche
Oktober/November	Kl.8	 Baustein 5 Kl. 8 individuelle Förderung: Pläne erstellen!!!! In Baustein 1 „Praxisstunden“ berücksichtigen
Oktober	Kl.8	 Baustein 6 Kl.8 3-4 Intensive Ausbildungsprojektstage nach den Herbstferien. Inklusive BIZ-Besuch in Aalen
Durchgehend nach persönlicher Terminvereinbarung	Kl. 8	 Baustein 7 Kl. 8 Elterneinbindung: Vertieftes Einzelgespräch mit Schülern und Eltern in Sachen Zukunftsplanung. Die Gespräche werden i.d.R. vom Klassenlehrer mit oder in Absprache von Projekt Zukunft geführt. Coronabedingt sind auch online Gespräche möglich.
November bis Juli	Kl.8	 Baustein 8 Kl. 8 Die Bildungspartner (siehe Liste) und Ausbildungsbotschafter (über IHK/HK Ulm) werden während des Schuljahres flexibel eingeplant. Bitte mind. 4 Wochen vorher anfragen!!!!
Februar/März und Juni/Juli Agentur am 10.02.22 in jeder Klasse! Praktikum 1 Kl. 8 (Baustein 3) Praktikum 2 Kl. 8 04.-08.07.2022	Kl. 8	 Baustein 9 Kl. 8 Herr Forell informiert in jeder Klasse, was Ziel und Inhalt seiner künftigen Gespräche sein wird. SchülerInnen sollen sich auf die Gespräche vorbereiten können. (Siehe Baustein 13) 2x 1 Woche Betriebspraktikum für Abgänger der 9. Kl. 1 x 1 Woche Betriebspraktikum für Abgänger nach der 10. Klasse. Es müssen zwei unterschiedliche Betriebe sein. Vermeiden, dass mehrere Schüler gleichzeitig in einem kleineren Betrieb sind. Elterngespräche müssen über weitere Schullaufbahn vor dem 2. Praktikum sein!!! (Mai). Die SchülerInnen protokollieren jeden Praktikumstag und heften dieses Protokoll im Praxis-Ordner ab
März/April	Kl.8	 Baustein 10 Kl. 8 Verpfl. Klassenbesuch der Ausbildungsmesse in Begleitung der Klassenlehrkräfte und Frau Immisch. Laufzettel vorab besprechen
Osterferien / Pfingstferien / Sommerferien	Kl. 8	 Baustein 11 Kl. 8 Die Schülerinnen und Schüler absolvieren ein Ferienpraktikum in einem Betrieb ihrer Wahl. Ein Kurzprotokoll darüber wird im Praxis-Ordner abgelegt.
Mai ➤ Ab Mai im Rahmen der GMS wegen Abschlüsse notwendig	Kl. 8	 Baustein 12 in Kl. 8 Gespräche Klasse 8 über weitere Schullaufbahn Abschlussziel Kl. 9/10 mit HS oder Kl. 10 RS














BO-Leitfaden

Bausteine zur Berufsorientierung und Steigerung der Ausbildungsfähigkeit für die Klassen 7-10

Februar (nach dem Halbjahres – zeugnis)	Kl. 8	 Baustein 13 in Kl. 8 Vertreter der Agentur für Arbeit und Frau Immisch (Projekt Zukunft.Neu) bietet persönliches Gespräch mit Eltern und Schüler in der Schule an.
November bis Juli	Kl.8	 Baustein 14 Kl. 8 Öffentlichkeitsarbeit: regelmäßige Veröffentlichungen besonderer Inhalte auf der Homepage. Klassenlehrer und Koop-Partner „versorgen“ den/die verantwortliche Person. Presseberichte schreibt die Schulleiterin.
Juni/Juli 11.-15.07.2022 21.06.22 Hausinterne Planung	Kl. 8	 Baustein 15 in Kl. 8  2. Praktikumswoche  Planungsgespräch Folgeschuljahr Terminabsprache wg. Koordinierung der Berufsorientierung für Klasse 9 mit allen Partnern und Agentur für Arbeit.
Allgemeines für die Orientierung in Berufsfelder und Steigerung der Ausbildungsfähigkeit in Kl. 9 & 10		
<ul style="list-style-type: none">  Zu Schuljahresbeginn, spätestens in der 3. Schulwoche, eine Koordinierungsplanung „wer macht was mit wem“ umsetzen. Teilnehmer sind neben der Schulleitung auch alle Kooperationspartner. Die Federführung liegt immer beim Klassenlehrer. Die Kooperationspartner unterstützen die Schule, sie übernehmen nicht deren Aufgaben.  Die AnsprechpartnerIn von ProjektZukunft führt eine Liste über die Bewerbungssituation. In enger Absprache mit dem Klassenlehrer wird diese aktualisiert.  Die Koop-Partner begleiten i.d.R. die Schüler bis Ende der schriftl. Prüfungen. Sie kümmern sich nur noch um „Sonderfälle und stehen nicht mehr in den Praxis-Stunden zur Verfügung.  In Klasse 9 geht es konkret um die Unterstützung bei der Ausbildungsplatzvermittlung. 		
Ab September	Kl. 9	 Baustein 1a Kl. 9 Praxisstunden: Kooperation Projekt.Zukunft.NEU, Wöchentliche, regelmäßige Termine im Stundeplan für die SchülerInnen parallel mit dem Klassenlehrer einplanen, um Förderung und Unterstützung optimal zu verzahnen.
Wegen Corona in 2021 20.-24.09.21	Kl. 9	 Baustein 1b Kl. 9 Praktikumswoche: Absolutes Muss für inklusiv beschulte Kids plus SchulabgängerInnen ohne gesicherte Ausbildungszusage.
Durchgängig	Kl.9	 Baustein 2 Kl. 9 Förderung: Individuelle Stärke und Schwächenprofile als Basis (Baustein 4 Kl. 8 – Kompetenzanalyse bzw. Leistungsanalyse)
Oktober	Kl. 9	 Baustein 3 Kl. 9 Besuch bei Bosch für 12 technisch interessierte SchülerInnen
Herbstferien / Faschings / Osterferien/Pfingstferien	Kl. 9	 Baustein 4a Kl. 9 Die Schülerinnen und Schüler absolvieren ein Ferienpraktikum in einem Betrieb ihrer Wahl. Ein Kurzprotokoll darüber wird im Praxis-Ordner abgelegt.
		Abfrage für Betriebe auch in Klasse 9 als Rückmeldung verschicken.







BO-Leitfaden

Bausteine zur Berufsorientierung und Steigerung der Ausbildungsfähigkeit für die Klassen 7-10




<i>Pflicht-Praktikum für die, die in 10 eine Ausbildung machen wollen oder für die, die noch keine Ausbildungsstelle nach 9 haben.</i> 02.-06. 05. 2022		 Baustein 4b Kl. 9 Während des Schuljahres darf ein individuelles/flexibles Praktikum gemacht werden, wenn der Schüler eine Ausbildung in Klasse 9 anstrebt. Die Schule muss dafür eine Genehmigung ausstellen. (wegen Versicherungsschutz!)
Jederzeit außer Prüfungszeitraum und Tests zur Prüfungssimulation	Kl. 9	 Baustein 5 Kl. 9 Zu jeder Zeit dürfen zusätzliche Praktikumstage gemacht werden. Die Schule muss eine Genehmigung ausstellen.
Februar nach dem Halbjahreszeugnis	Kl. 9	 Baustein 6 Kl. 9 Vertreter der Agentur für Arbeit und Fr. Immisch (Projekt. Zukunft.Neu) bietet persönliches Gespräch mit Eltern und Schüler in der Schule an.  Ausbildungsprojekt 3-5 Tage Ziel
Ab Februar	Kl.9	 Baustein 7 Kl.9 Die Schulleitung erhält alle 2 Monate eine schriftliche Auflistung über den Stand der Bewerbungssituation .
Juni/Juli 11.-15.07.22 Hausinterne Planung	Kl. 9	 Baustein 8 in Kl. 9  2.Praktikumswoche – es gilt wieder Baustein 1b in Kl.9 Terminabsprache wg. Koordinierung der Berufsorientierung für Klasse 10 mit allen Partnern und Agentur für Arbeit. Terminplanung für Hospitation am BSZ.
Juni		 Baustein 9 in Kl.9 Vertiefungspraktikum bei Bosch für 12 technisch interessierte SchülerInnen siehe BIPA BAW-Nachmittage für Schüler, die in die Berufssonderfachsschule wechseln
Allgemeines für die Orientierung in Berufsfelder und Steigerung der Ausbildungsfähigkeit in Kl. 10 wird erweitert um die Möglichkeiten zur Erlangung eines Hochschulabschlusses.		
<ul style="list-style-type: none">  Zu Schuljahresbeginn, spätestens in der 3. Schulwoche, eine Koordinierungsplanung „wer macht was mit wem“ umsetzen. Teilnehmer sind neben der Schulleitung auch alle Kooperationspartner. Die Federführung liegt immer beim Klassenlehrer. Die Kooperationspartner unterstützen die Schule, sie übernehmen nicht deren Aufgaben.  Die AnsprechpartnerIn von Projekt. Zukunft führt eine Liste über die Bewerbungssituation. In enger Absprache mit dem Klassenlehrer wird diese aktualisiert.  Die Koop-Partner begleiten i.d.R. die Schüler bis Ende der schriftl. Prüfungen. Sie kümmern sich nur noch um „Sonderfälle und stehen nicht mehr in den Praxis-Stunden zur Verfügung.  In Klasse 10 geht es konkret um die Unterstützung bei der Ausbildungsplatzvermittlung und um das Informieren weiterer Beschulungsmöglichkeiten und Leitperspektiven für einen Hochschulabschluss, in Zusammenarbeit von Projekt.Zukunft.Neu, der Agentur für Arbeit und den Berufsschulzentren. (Projektstage – BSZ Schulzugänge – Abi-Abschluss 		
Spätestens 3. Schulwoche	Kl.10	 Baustein 1 Am Elternabend Anschlussmöglichkeiten nach Klasse 10 – BSZ-duale Ausbildung u.v.m. als eigenen Tagesordnungspunkt aufnehmen .

BO-Leitfaden

Bausteine zur Berufsorientierung und Steigerung der Ausbildungsfähigkeit für die Klassen 7-10

Oktober	Kl. 10	 Baustein 2 Information über FSJ und Bufdi ...
Oktober	Kl. 10	 Baustein 3 Besuch der Berufsfindungstage im Berufsschulzentrum.
November	Kl. 10	 Baustein 4 Besuch des Gymnasialtags am Berufsschulzentrum-Buß-und Bettag
Ab November	Kl.10	 Baustein 5 Bewerbungstraining für die, die in Ausbildung gehen
durchgängig	Kl.10	 Baustein 6 Nachhilfebörse: „Eigene“ Zehntklässler unterstützen jüngere SchülerInnen in den MINT-Fächern und Deutsch. Finanzierung über Jugendbegleiter. Zertifikat zum Schluss.
März		 Baustein 6 Besuch von Studienmessen und Ausbildungsmessen

Weitere Ideen/Impulse zur Berufsorientierung

-  Konkrete Abläufe für SchülerInnen mit **sonderpäd. Förderbedarf** sind bis Mai 2022 einzuplanen. Johannes Ladenburgerschule ist Koop-Partner, Frau Deininger von der Agentur unbedingt einbeziehen .
-  **Bewerbungstraining** und Vorbereitung auf Assessmentcenter werden durch Frau Immisch angeboten
-  **TECHNIK FÜR ALLE**
Der Hintergrund ist, Technik mehr für die Schüler(Innen) zugänglich zu machen. Deswegen ist die Idee entstanden, ferienabschnittsmäßig und geschlechterspezifisch in enger Zusammenarbeit mit der Wissenswerkstatt EULE, regelmäßig Angebote für die Schüler(innen) zu entwickeln und anzubieten. **Bitte selbständig bis spätestens 14. Februar 2022 Kontakt mit der EULE aufnehmen und Termine planen.** Termine dann der Schulleitung und Frau Immisch mitteilen.